

Primeiro Acesso

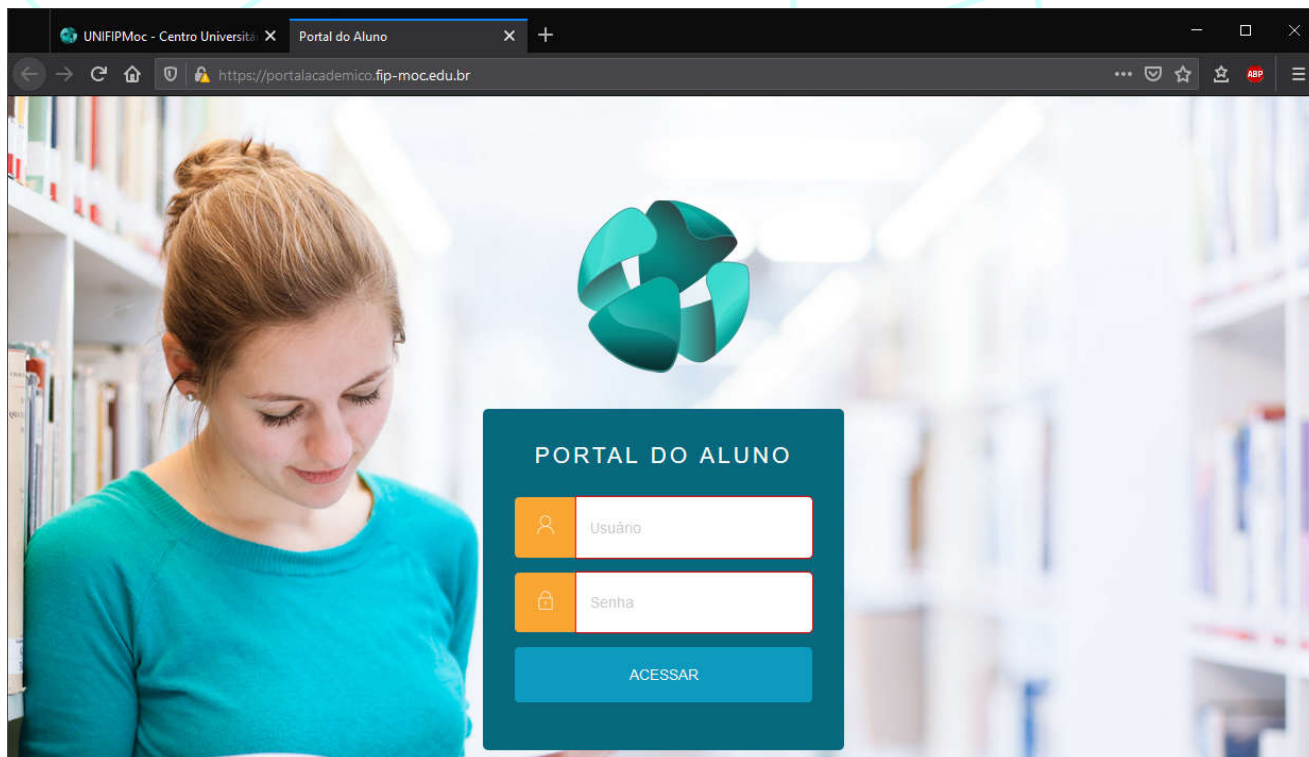
INTRANET ACADÊMICA



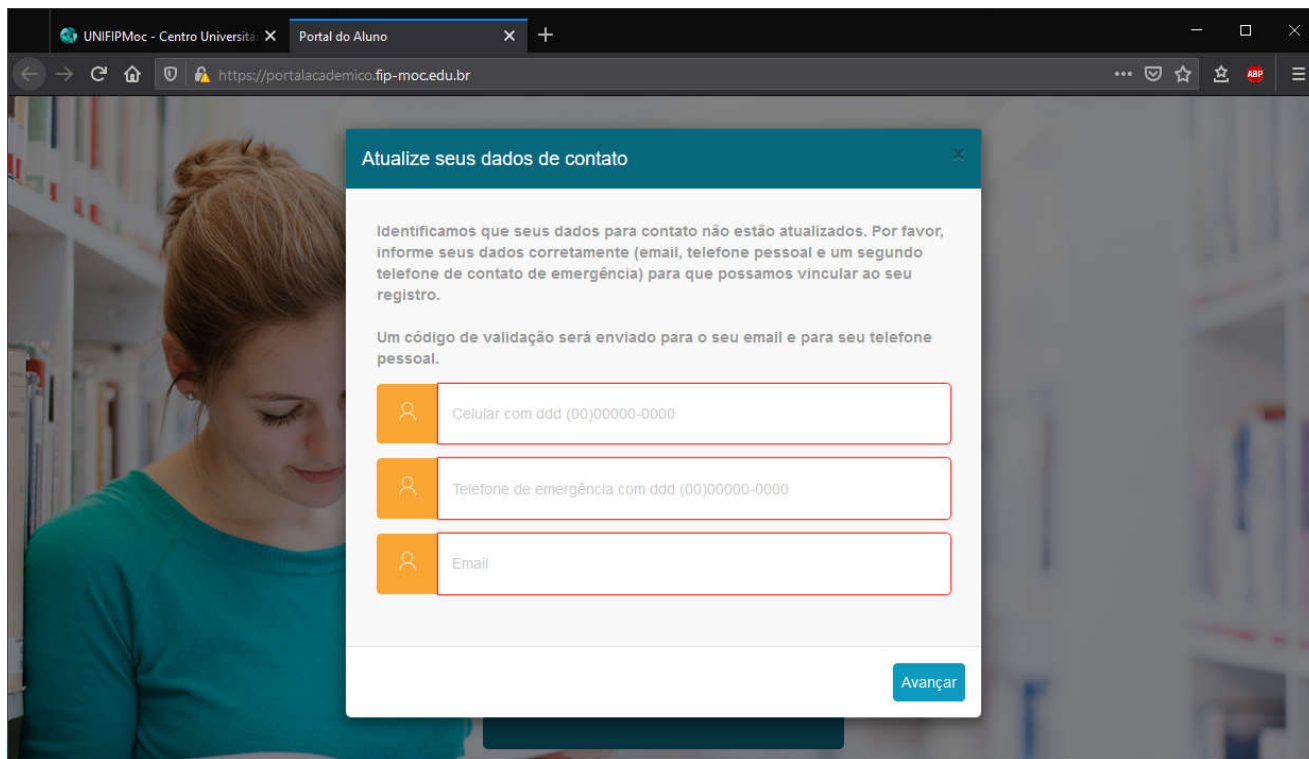
- Acesse a página da UNIFIPMoc (<http://unifipmoc.edu.br/>), clique em “*Serviços Online*” e depois em “*Intranet Acadêmica*”.



- O primeiro acesso é realizado utilizando a matrícula e a senha “123456”.



- Será solicitado a atualização dos dados de contato. Informe o número do seu celular, um telefone de emergência e o seu e-mail e clique em “Avançar”.



UNIFIPMoc - Centro Universitário x Portal do Aluno

https://portalacademico.fip-moc.edu.br

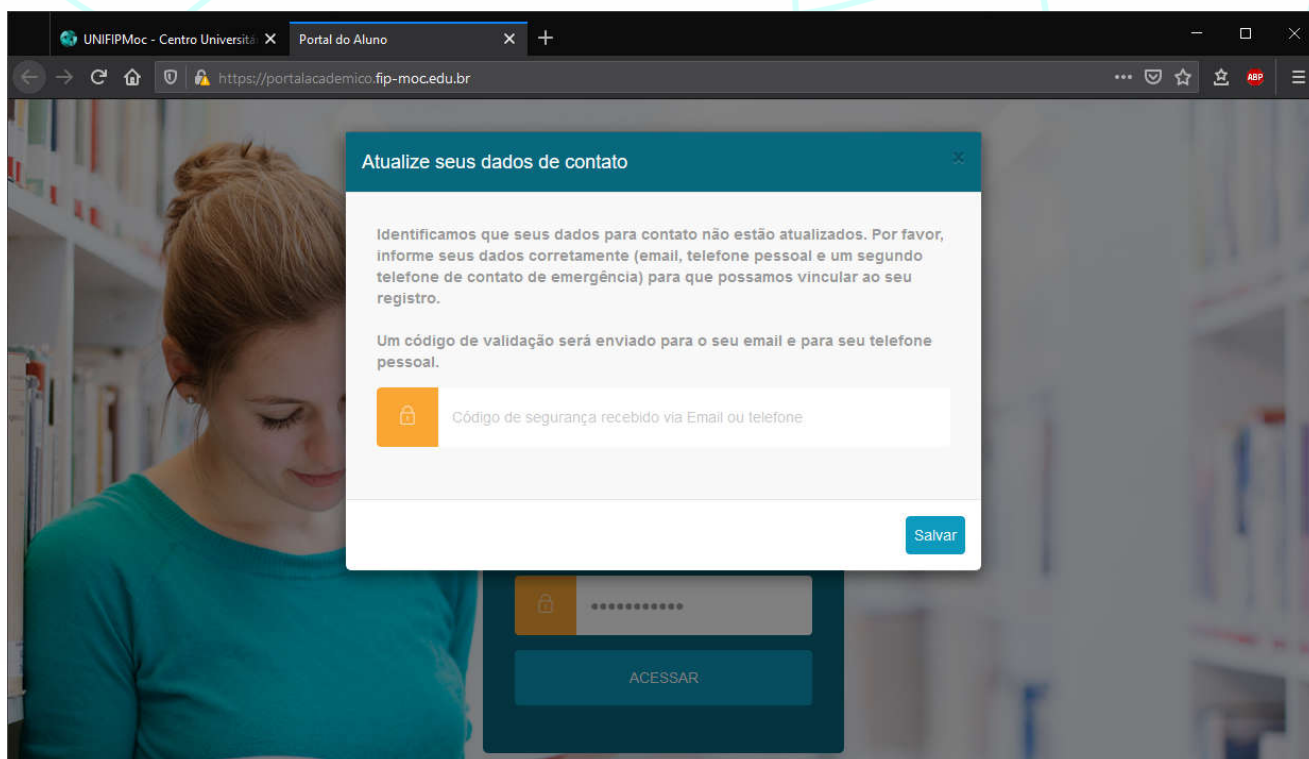
Atualize seus dados de contato

Identificamos que seus dados para contato não estão atualizados. Por favor, informe seus dados corretamente (email, telefone pessoal e um segundo telefone de contato de emergência) para que possamos vincular ao seu registro.

Um código de validação será enviado para o seu email e para seu telefone pessoal.

Avançar

- Um código de validação dos dados informados será enviado para o seu e-mail e para o seu telefone celular cadastrado. Insira o código e clique em “Salvar”.



UNIFIPMoc - Centro Universitário x Portal do Aluno

https://portalacademico.fip-moc.edu.br

Atualize seus dados de contato

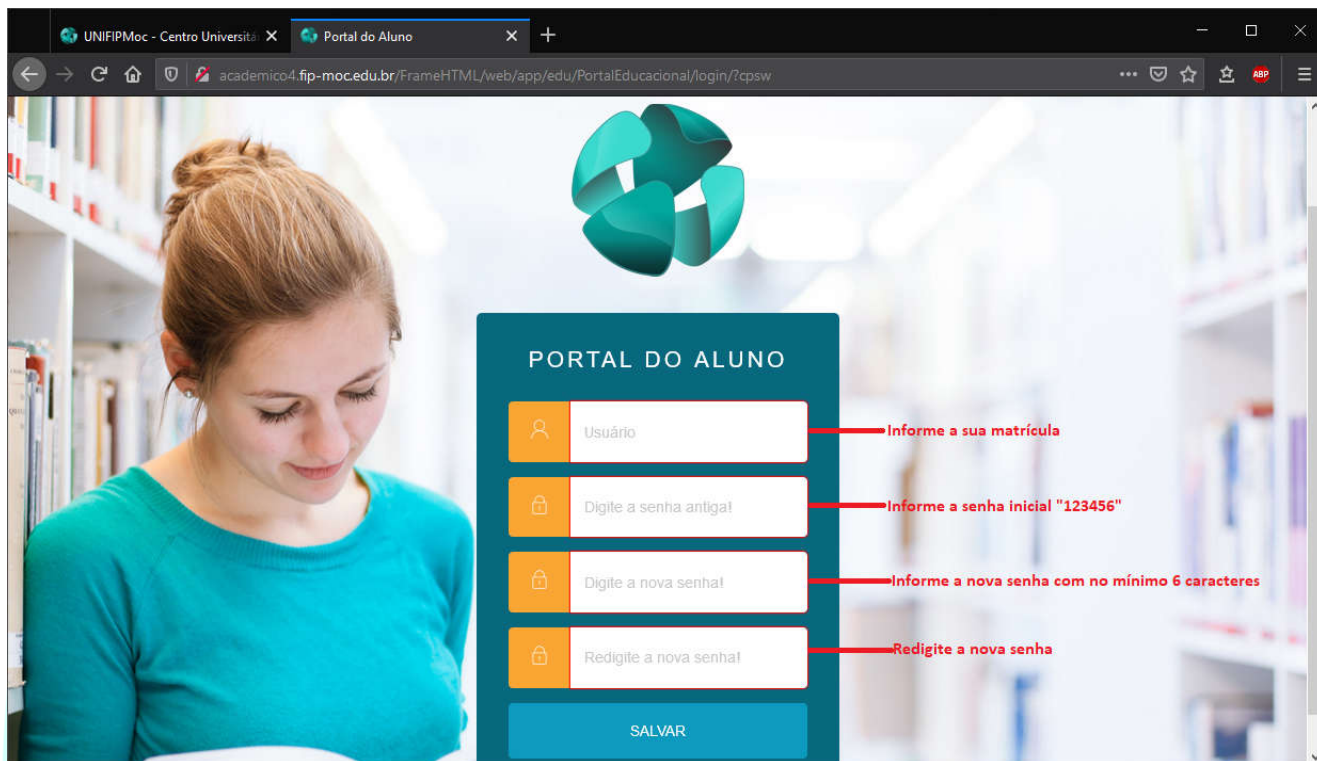
Identificamos que seus dados para contato não estão atualizados. Por favor, informe seus dados corretamente (email, telefone pessoal e um segundo telefone de contato de emergência) para que possamos vincular ao seu registro.

Um código de validação será enviado para o seu email e para seu telefone pessoal.

Salvar



- Você será redirecionado a página inicial para realizar o cadastramento da senha. Siga os passos informando sua matrícula, senha inicial “123456”, nova senha com no mínimo 6 caracteres e redigite a nova senha. Para finalizar clique em “Salvar”.



- Após a troca da senha você será redirecionado a página inicial podendo realizar o acesso com a matrícula e a nova senha cadastrada.

